

LIXIL

照明システム

ダウンライト(LED)調光機能付 ライン照明(LED)調光機能付 スポットライト フロアライト アクアフィールライト

取扱説明書

このたびは、当社商品をお買い求めいただき誠にありがとうございました。
ご使用前にこの説明書をよくお読みの上正しくお使いください。
お読みになった後もすぐ取り出せる場所に、大切に保管してください。

取扱説明書に書かれている注意事項は、必ず守ってください。
不適切な使用により事故が生じた場合、当社では責任を負いかねますので、あらかじめご了承ください。
* 転居される場合、次に入居される方にこの説明書をお渡しください。

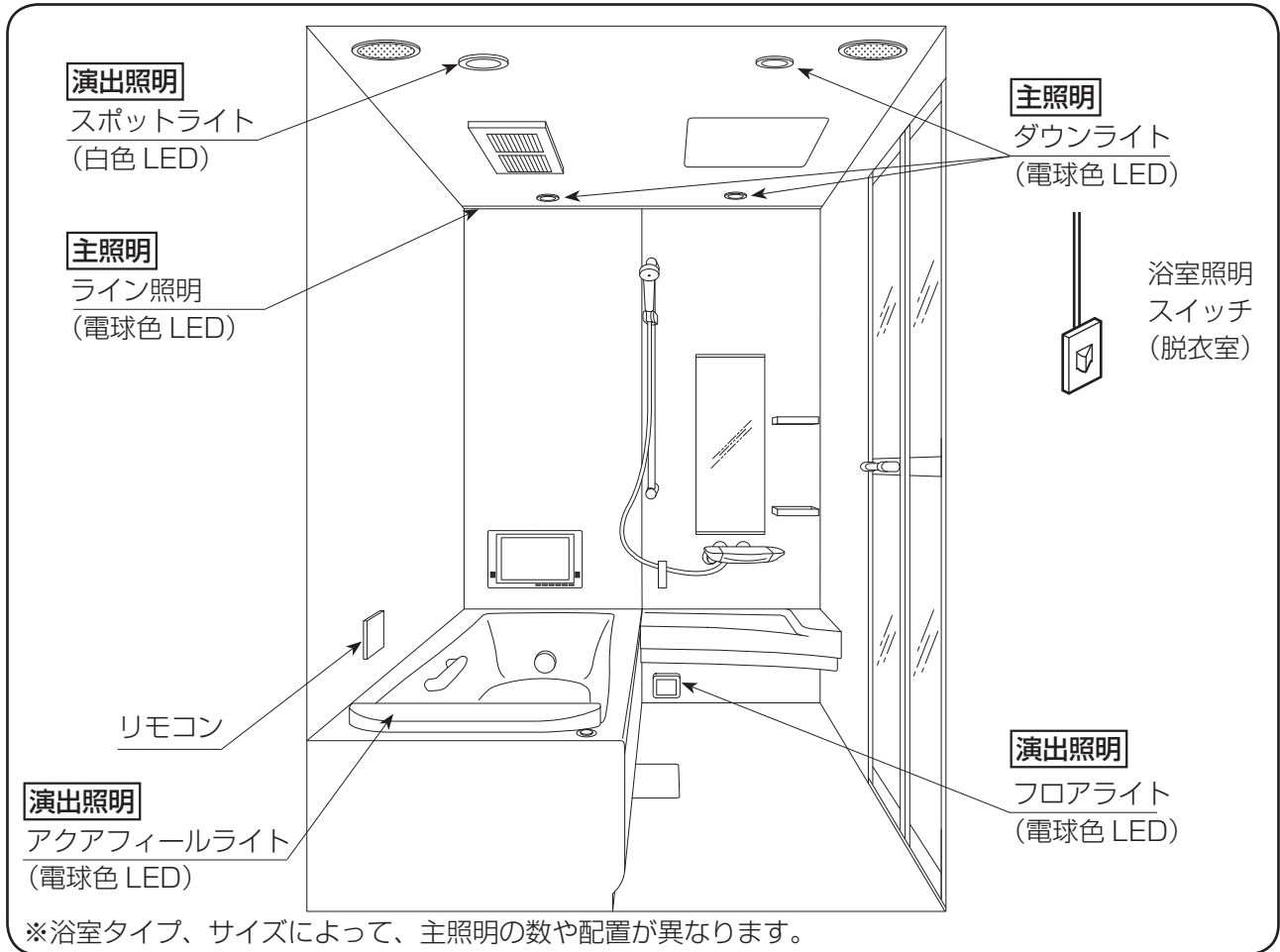
取付業者の皆様へ
この取扱説明書は必ずお客さまにお渡しください。

もくじ

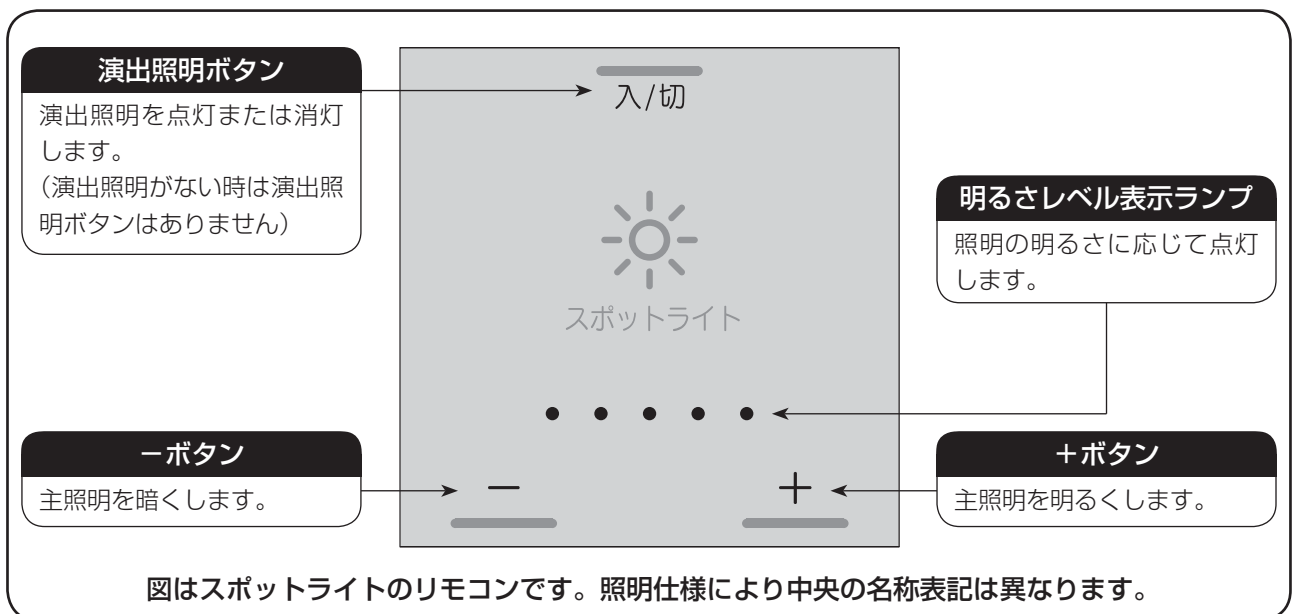
各部のなまえと機能	1
安全上のご注意	2
使用時のご注意	4
ご使用方法	5
長くお使いいただくために	7
故障かな?と思ったら	8
アフターサービスについて	10
仕様	裏表紙

各部のなまえと機能

全体図



リモコン





安全上のご注意 (必ずお守りください)

ご使用前に、この「安全上のご注意」をよくお読みのうえ、正しくお使いください。
ここに示した注意事項は、状況によって重大な結果に結びつく可能性があります。
いずれも安全に関する重要な内容を記載していますので、必ず守ってください。

安全上のご注意 (必ずお守りください)






表示マークについて

誤った使い方をしたときに生じる危害や損害の程度を次の表示マークで区分し、説明しています。








-  **警告** 「取扱いを誤った場合に、使用者が死亡または重傷を負う危険な状態が生じることが想定されます。」
-  **注意** 「取扱いを誤った場合に、使用者が軽傷を負うかまたは物的損害のみが発生する危険な状態が生じることが想定されます。」

絵表示について








お守りいただく事項の種類を次の絵表示で区分し、説明しています。

-  「注意しなさい！」(上記の『警告』、『注意』と併用して注意をうながす記号です。必ずお読みになり、記載事項をお守りください。)
-  「してはいけません！」(一般的な禁止記号です。)
-  「分解してはいけません！」
-  「指示した場所に触れてはいけません！」
-  「指示通りにしなさい！」(一般的な行動指示記号です。)

警告

<p>当社指定の修理技術者以外の人は絶対に分解したり修理、改造は行わないでください。 ※ 機器の発火や、異常動作でケガをする恐れがあります。</p>	
<p>万一、煙が出たり変なにおいがした場合は、ただちに使用をやめ、屋内開閉器（ブレーカー）の電源を切ってください。 ※ 感電や火災、事故の恐れがあります。ただちにお求めの販売店またはLIXIL 修理受付センターにご相談ください。</p>	 
<p>ぬれた手で屋内開閉器（ブレーカー）をさわらないでください。 ※ 感電の恐れがあります。</p>	 
<p>浴室を暗くしたまま洗い場で体のお手入れをしたり、浴槽に入りしないでください。 ※ 転倒してケガをする恐れがあります。</p>	 

注意

<p>リモコンや照明に無理な力を加えたり、ものをぶつける等の強い衝撃を与えないでください。 ※ 破損し、ケガをしたり、故障する恐れがあります。</p>	<p>照明に故障の疑いがある状態での使用はしないでください。 ※ 事故、火災、感電の原因になります。</p>  
<p>ご自分で取付位置をかえないでください。商品引取後、取付位置をかえる場合は、必ず販売店等にご相談ください。 ※ 取付位置をかえると、事故、火災、感電の原因になります。</p> 	<p>50℃を超えるサウナ等では使用しないでください。 ※ 熱により故障する恐れがあります。</p> 
<p>雷が発生した場合は屋内開閉器（ブレーカー）の電源を切ってください。 ※ 雷による過電流で電子部品が破損する恐れがあります。</p> 	<p>照明のカバーは引っ張ったり、回したりしないでください。 ※ 本体が外れてケガをする恐れがあります。</p> 
<p>浴槽や風呂フタ、カウンターや洗面器台の上に乗って、照明の掃除をしないでください。 ※ 不安定な作業になりますので、転倒してケガをする恐れがあります。</p> 	

使用時のご注意

故障をおこさないためにお守りください

共通事項

お手入れのときは！！

クレンザー・磨き粉・ラッカー・シンナー・アルコールまたは塩酸、アンモニア、苛性ソーダ等の薬品や漂白剤は使用しないでください。

- ※ **キズ、変色、破損等の原因**となります。
- また、サンドペーパーやタワシの使用も光沢を失わせキズを付けるのでおやめください。



化粧品（毛染め剤等）の使用について

浴室内で毛染め剤やマニキュア除光液をご使用される時は、必ずシート等で床等を保護してください。

- ※ 床等に付着するとシミになる場合があります。

金属類を放置しないで！！

ヘアピン等さびやすいものを放置しないでください。

- ※ サビが付着して取れなくなる場合があります。

洗剤等の使用について

浴室で使用する洗剤、カビ取り剤、その他の薬品類は、容器等に記載の注意表示にしたがって正しく使用してください。

- ※ 使い方を誤ると、**人体に悪影響を及ぼしたり、漏水や故障の原因**になることがあります。

火を近づけないで！！


タバコ等の火気を近づけないでください。

- ※ **キズ・ヒビ割れの原因**となります。

リモコンに水、シャワーをかけないで！！

リモコンに直接シャワーで水をかけたり、洗剤を吹き付けたりしないでください。

- ※ リモコンが**故障する恐れ**があります。

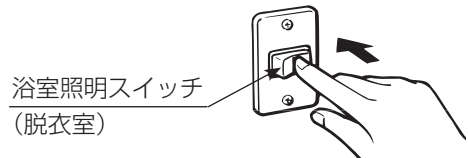


使用時のご注意（故障をおこさないためにお守りください）

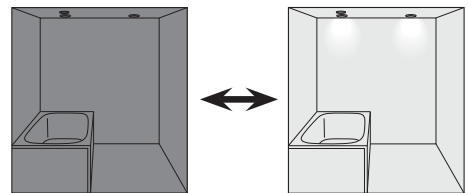
ご使用方法

浴室照明スイッチ（脱衣室）の操作

- 浴室に入るときスイッチを入れる。
- 浴室から出たときスイッチを切る。



操作内容		明るさレベル	主照明	演出照明
浴室照明スイッチ (脱衣室)	入	5	点灯	消灯
	切	消灯	消灯	消灯



リモコンの操作

警告 ご使用は入浴中に！！

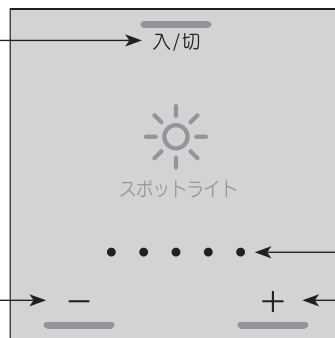
浴室内を暗くしたまま洗い場で体のお手入れをしたり、浴槽に出入りしないでください。
※ 転倒してケガをする恐れがあります。

演出照明ボタン

短押し：演出照明を点灯、消灯します。
長押し：演出照明を点灯し、(2秒以上) 主照明を消灯します。

-ボタン

短押し：主照明を1段階暗くします。
長押し：主照明を徐々に暗くします。



明るさレベル表示ランプ

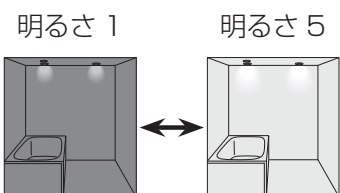
照明の明るさ（1～5段階）に応じて、ランプが1～5箇所点灯します。

+ボタン

短押し：主照明を1段階明るくします。
長押し：主照明を徐々に明るくします。

■主照明のみの場合

操作内容	明るさレベル	主照明			
		ライン照明	ダウンライト	ライン照明のみ	ダウンライトのみ
+ボタン ↑ ※1 ↓ -ボタン	5	明るい	点灯	明るい	明るい
	4	↑ ↓	消灯	↑ ↓	↑ ↓
	3				
	2				
	1	暗い	暗い	暗い	



※1 長押しすると徐々に調光できます。

■演出照明：スポットライトありの場合

操作内容	明るさレベル	主照明				演出照明
		ライン照明	+ ダウンライト	ライン照明のみ	ダウンライトのみ	スポットライト
+ボタン ※1 ↓ -ボタン	5	明るい	点灯	明るい	明るい	変化なし
	4	↑	消灯	↑	↑	
	3	↓		↓	↓	
	2	↑	↑	↑		
	1	暗い	暗い	暗い		
演出照明ボタン	入	変化なし	変化なし	変化なし	変化なし	点灯
	切	変化なし	変化なし	変化なし	変化なし	消灯
	入(長押し) ※2	消灯	消灯	消灯	消灯	消灯

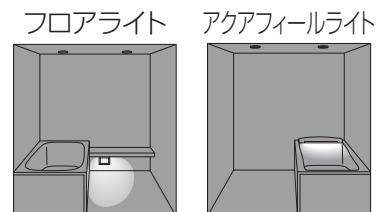


※1 長押しすると徐々に調光できます。
 ※2 いずれかのボタンを押すと主照明は明るさ 5 の状態になります。

■演出照明：フロアライト、またはアクアフィールライトありの場合

操作内容	明るさレベル	主照明				演出照明	
		ライン照明	+ ダウンライト	ライン照明のみ	ダウンライトのみ	フロアライト	アクアフィールライト
+ボタン ※1 ↓ -ボタン	5	明るい	点灯	明るい	明るい	変化なし	変化なし
	4	↑	消灯	↑	↑		
	3	↓		↓	↓		
	2	↑	↑	↑			
	1	暗い	暗い	暗い			
演出照明ボタン	入 ※2	1	消灯	暗い	暗い	点灯	点灯
	切	5	明るい	点灯	明るい	消灯	消灯
	入(長押し) ※3	消灯	消灯	消灯	消灯	点灯	点灯

※1 長押しすると徐々に調光できます。
 ※2 入を短押しすると明るさ 1 の状態になりますが、+ - ボタンで主照明を 1～5 に調光できます。
 ※3 いずれかのボタンを押すと主照明は明るさ 5 の状態になり、演出照明は消灯します。



ONE POINT ワンポイント

- 主照明を暗くした状態で照明スイッチを切り、再度照明スイッチを入れると、最も明るい状態で点灯します。
- 演出照明は調光できません。
- 照明の光源に LED を採用しています。この LED の寿命は約 40,000 時間（光束維持率 70%）と長寿命です。（無償保証期間とは異なります）
- 日中など周りが明るいときには、フロアライト・アクアフィールライトの演出効果を最大限に発揮できません。周りが暗くなってからご使用ください。
- フロアライト・アクアフィールライトは連続運転防止のため、15 分後に自動で消灯し、主照明が点灯します。再度点灯させたい場合は、もう一度演出照明ボタンを押してください。
- より快適にフロアライトをご使用いただくために、風呂イス、風呂フタはフロアライトから離して置いてください。

長くお使いいただくために

お手入れについて

お手入れのときは！！

クレンザー・磨き粉・ラッカー・シンナー・アルコールまたは塩酸、アンモニア、苛性ソーダ等の薬品や漂白剤は使用しないでください。

※ **キズ、変色、破損等の原因**となります。

また、サンドペーパーやタワシの使用も光沢を失わせキズをつけるのでおやめください。



きれいな状態を保つためには

入浴後、毎日やわらかい布で水滴をふきとり、水アカがつかないようにしておくのが理想です。

指紋や水アカがついてしまったら！！

水でうすめた中性洗剤に布をひたし、固く絞ってふきとり、その後、乾いたやわらかい布で水滴をふきとってください。



石けん、シャンプーや洗剤等がかかってしまったら！！

軽く絞った布でよくふき、その後、乾いたやわらかい布で水滴をふきとってください。放置すると水アカや石けんカス等がつき、**故障の原因**となります。

⚠️ 注意

照明のカバーはひっぱったり、回したりしないでください。

※ 照明が外れて**ケガをする恐れ**があります。



浴槽や風呂フタ、カウンターや洗面器台の上に乗って、照明の掃除をしないでください。

※ 不安定な作業になりますので、転倒して**ケガをする恐れ**があります。



故障かな?と思ったら

修理を依頼される前に

警告

修理技術者以外の方は、絶対に分解したり修理・改造は行わないでください。

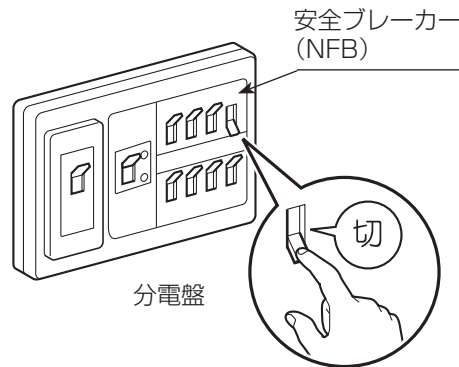
※発火したり、異常作動してケガをする恐れがあります。

※異常のまま運転を続けると火災や漏電・漏水の恐れがあります。



浴室周辺で異臭や異常音がする場合は、電気器具のスイッチおよび分電盤の安全ブレーカーを切り、すみやかに修理を依頼してください。

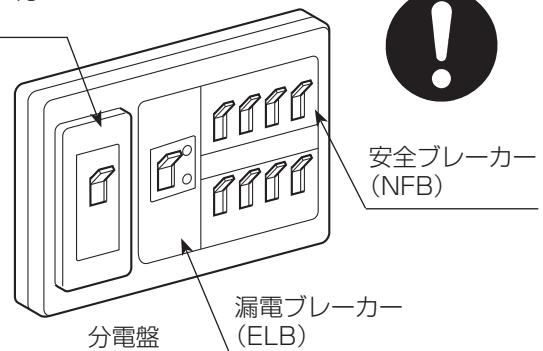
※異常のまま運転を続けると火災や漏電の恐れがあります。



浴室の電気器具とつながった分電盤のブレーカーが作動した場合は、使用を中止し、すみやかに修理を依頼してください。

※浴室の電気器具等に異常がある恐れがあります。作動したブレーカーを入れ直してご使用を続けた場合、火災や漏電等の重大故障の恐れがあります。

サービスブレーカー (SB)



商品に異常を感じたら P.9 の「困ったときは」を参照してください。

それでも故障が直らない場合は、お求めの販売店または LIXIL 修理受付センターにご相談ください。

取扱説明書どおりに使用されても、まだ不明な点がある場合は当社お客さま相談センターにご相談ください。

故障かな?と思ったら

困ったときは

故障かな?と思ったら、修理を依頼される前に下記項目をご確認ください。

現象	原因	処置方法	参考項
主照明（ダウンライト、ライン照明）が点灯しない	浴室照明スイッチを切っている。	浴室照明スイッチを入れてください。	5
	停電している。	停電復帰を待ってください。	—
	ブレーカーが入っていない。	ブレーカーを入れてください。	—
主照明が点灯するタイミングが遅い	浴室照明スイッチを OFF にしてすぐに ON にすると誤動作防止のため点灯が数秒遅れる場合があります。	故障ではありません。	—
1 灯だけが点灯しない（スポットライト）	スポットライトはリモコンの演出照明ボタンで点灯します。	故障ではありません。	6
演出照明（スポットライト、フロアライト、アクアフィールライト）が点灯しない	浴室照明スイッチを切っている。	浴室照明スイッチを入れてください。	5
	停電している。	停電復帰を待ってください。	—
	ブレーカーが入っていない。	ブレーカーを入れてください。	—
主照明がリモコン操作中に消える	演出照明ボタンを 2 秒以上押ししている。	再度演出照明ボタンを押してください。	6
演出照明がリモコン操作中に消える	演出照明だけが点灯している時にいずれかのボタンを押ししている。	故障ではありません。再度演出照明ボタンを押してください。	6
リモコンが操作できない	ボタンの表示部から離れた位置を押すと、受け付けなかったり、意図したボタンとは異なるボタンが押されることがあります。	ボタンの表示部付近を押してください。	5,6
他のリモコンの表示ランプと明るさや色が異なる	部品のばらつきや経年変化により明るさや色にバラツキが生じることがあります。	故障ではありません。	—
照明の光の色が異なる	照明の光源には LED を採用しています。LED にはバラツキがあるため、光色、明るさが異なる場合があります。また、スポットライトは白色 LED、その他の照明は電球色 LED を採用しています。	故障ではありません。	—

上記の対応をしても直らないときは修理を依頼してください。

また、主照明または演出照明が点灯しなくなったときや、ガタついているときは、修理・交換をご依頼ください。光源（LED）のみの交換はできません。照明器具一式の交換になります。

アフターサービスについて

1. 保証と保証期間について

照明は設置されているシステムバスルームの保証及び保障期間内に基づいて保証されます。

保証期間内でも以下の場合、保証の対象外とさせていただきます。(免責事項)

・当社システムバスルーム以外に設置された場合

2. 部品の保有期間について

補修性能部品の最低保有期間は、この商品の製造打切後 6 ヶ年です。保有期間経過後の修理では、該当する部品がない場合がありますのでご承知願います。

※ 補修性能部品とは、その製品の機能を維持するために必要な部品です。

3. 修理を依頼される時

修理を依頼される時は再度本書をよくお読みいただき、ご確認のうえ、なお異常のあるときはお買い求めの販売店に修理を依頼してください。

保証期間中の修理

保証期間内はシステムバスルームの取扱説明書の保証書の規定にしたがって修理させていただきます。

保証期間経過後の修理

修理によって機能が維持できる場合は、お客さまのご要望によって修理いたします。
料金の内訳は、技術料+出張料+部品代です。

連絡していただきたい内容

- | | |
|-------------------|-------------------------|
| 1. おなまえ・おところ・電話番号 | 4. 故障内容・異常の状況（できるだけ詳しく） |
| 2. 商品名・品番 | ← P.8 からの「故障かな?と思ったら」参照 |
| 3. 取付年月日 | 5. 訪問ご希望日 |

※事前にご確認のうえ、メモ等を取ってご連絡いただくとスムーズです。

修理の依頼先・アフターサービスについてのお問い合わせ先

修理のご依頼は（取扱説明書の「アフターサービスについて」をお読みください。）

● LIXIL 修理受付センター

TEL ☎ 0120-179-411

FAX ☎ 0120-179-456

受付時間 9:00 ~ 19:00 (365日受付)

名称	仕様
接続可能負荷	主照明:2~4灯、演出照明:1灯 ※主照明 ダウンライト(LED)は4灯、またはライン照明は2灯、 ライン照明1灯とダウンライト(LED)は2灯まで ※演出照明 スポットライト、フロアライト、アクアフィールライトのいずれか1灯まで
スイッチ	タッチスイッチ (浴室内壁付けリモコン)
調節	主照明制御、演出照明制御
定格電圧	AC100V
消費電力	34.2W (最大)
運転電流	0.63A (最大)
定格周波数	50 / 60Hz 共用

株式会社 LIXIL

使い方・お手入れ方法等、商品についてのお問い合わせは、お客さま相談センターへ

TEL ☎ 0120-179-400

FAX ☎ 0120-179-430

受付時間 平日 9:00 ~ 18:00

土日・祝日 9:00 ~ 17:00

(ゴールデンウィーク、夏期、年末年始の休みは除く)

※フリーダイヤルは、携帯電話・PHS・IP電話等ではご利用になれない場合がございます。
下記番号をご利用ください。

TEL.0562-40-4050 FAX.0562-40-4053

修理のご依頼は (取扱説明書の「アフターサービスについて」をお読みください。)

お求めの販売店または

LIXIL 修理受付センター

TEL ☎ 0120-179-411

FAX ☎ 0120-179-456

受付時間 9:00 ~ 19:00 (365日受付)

ホームページアドレス <http://www.lixil.co.jp/support/>

●当社は、当社取扱商品のユーザーさまおよび流通業者さま等の個人情報を商品納入にあたって取得し、将来にわたる品質保証、メンテナンスなど、当社プライバシーポリシーに記載の目的のために利用させていただきます。個人情報の取扱いについての詳細は、当社ホームページの「プライバシーポリシー」をご覧ください。

インターネット・ホームページ・アドレス <http://www.lixil.co.jp/>

取扱店

